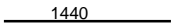
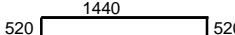
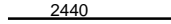
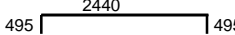
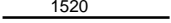

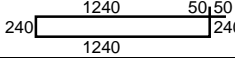


OBIEKT : ROZBUDOWA HALI W1 magaz.-montażowej DOMBUD SIEMIANOWICE				WYKAZ STALI									
ELEMENT : STOPY FUNDAMENTOWE F1				NR RYSUNKU : K2									
WYKONAŁ:				DATA:									
Nr	Stal	φ	KSZTAŁT [mm]	DŁUG. PRĘTA [m]	ILOSC [szt]	DŁUGOSC OGOLNA [m]							
						A-0 St05		A-IIIIN RB500W					
						6	8	8	10	12	16	20	25
			ZESTAWIENIE dla 1-neJ STOPY										
1	A-IIIIN	12		1,44	13					18,7			
1a	A-IIIIN	12		2,48	11					27,3			
2	A-IIIIN	16		2,44	9						22,0		
2a	A-IIIIN	12		3,43	8					27,4			
3	A-IIIIN	12		1,52	24					36,5			
4	A-0	8		2,86	14		40,0						
5	A-0	8		3,06	14		42,8						

mb	0	83	0	0	110	22	0	0
kg	0,222	0,394	0,394	0,616	0,887	1,578	2,465	3,851
kg	0	33	0	0	98	35	0	0
kg	33		132					
	165							

WYKONAĆ szt.18

UWAGA

WYMIAROWANIE ZBROJENIA na PODSTAWIE WYMIARÓW ZEWNĘTRZNYCH (metoda A wg PN-EN ISO 3766:2005)